


Overview



Diese Turbinen-Düsen sind mit Kettenschleudern mit kleinen Kettenzacken aus Widia bestückt. Diese reinigen und schleifen die Rohren auf innovative und extrem wirksame Weise.

Characteristics

Die Kette (gleiche Abmessung wie der Rohrdurchmesser) wird auf den Düsenkopf positioniert. Die Zacken aus Widia schleifen die Wände ab und beseitigen alle Ablagerungen oder Verstopfungen wie Wurzeln, Kalkstein und Rost.



Diese Kombination ist extrem wirksam für schwierige Fälle wie die Beseitigung misslungener Sanierungen mit Inliner oder Kurzleiner; Beseitigung von Kalkstein in Röhren aus Gusseisen.

Die Düsen werden AUSSCHLIESSLICH als Set verkauft, das beinhaltet: Düse, 2 Kettensets und mehrere Führungskäfige verschiedener Durchmesser.

Technische Daten

Einlass	1/2" F	3/4" F	1" F
Ø x L (mm)	36 x 60	55 x 83	70 x 140
Gewicht (kg)	0.3	1	2.6
höchster Druck (bar)	250	250	250
Wassermenge	60-160	80-240	150-270
Betriebsdurchmesser (mm)	70-150	80-250	100-250

Artikel

	Teilnummer	Beschreibung
	VALK1A2T.01	KIT SOLO TURBINA 1/2"
	VALK3A2T.01	KIT SOLO TURBINA 3/4"
	K25.RC401T	KIT SOLO TURBINA 1"

GALLERY IMAGES



VALK3A2T.01
KIT TAGLIARADICI SOLO TURBINA 3/4" F